

УГОЛОК ПО ГРАЖДАНСКОЙ ОБОРОНЕ

Сигнал гражданской обороны "ВНИМАНИЕ ВСЕМ!"

(сопровождается включением сирен и громкоговорителей с последующим доведением экстренной информации)



Порядок действий населения по сигналу "ВНИМАНИЕ ВСЕМ!":



- включите телевизор, радиоприемник(и другие имеющиеся источники информации);
- прослушайте (прочитайте) сообщение о сложившейся ситуации и порядке действий (пользуйтесь информацией, поступающей только из официальных источников);
- доведите полученную информацию до родственников и соседей (они могли не слышать сигнал);
- выключите освещение, перекройте газ и воду;
- действуйте в соответствии с полученным сообщением;

ПОРЯДОК ДЕЙСТВИЙ НАСЕЛЕНИЯ ПРИ ОПАСНОСТИ



ВОЗДУШНОГО ИЛИ РАКЕТНОГО НАПАДЕНИЯ (ПРИМЕНЕНИЯ БЕСПИЛОТНЫХ ЛЕТАТЕЛЬНЫХ СИСТЕМ)

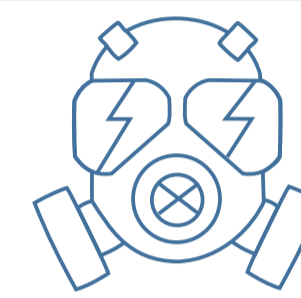


1. После получения информации об угрозе действуйте быстро, спокойно и без паники.
 2. Возьмите заранее подготовленный "тревожный чемоданчик".
 3. Пройдите в укрытие.
- Внимание! Не берите с собой взрывоопасные, горючие и имеющие неприятный запах жидкости и предметы!**
4. При входе в укрытие пропустите вперед детей, беременных женщин, престарелых людей и инвалидов.
 5. Займите указанное (свободное) место.
 6. Действуйте в соответствии с полученными указаниями и установленными правилами.

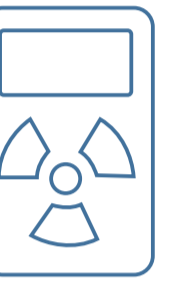
При получении информации об отбое:

- покиньте укрытие;
- при движении внимательно смотрите перед собой;
- не трогайте неразорвавшиеся боеприпасы и предметы, не наступайте на них;
- вернитесь к месту проживания (работы);
- будьте в готовности к возможному повторению сигнала гражданской обороны "ВНИМАНИЕ ВСЕМ!"

Четкие и умелые действия, знание мест расположения укрытий (убежищ) и соблюдение правил поведения позволят избежать жертв среди населения.



РАДИАЦИОННОЙ (ХИМИЧЕСКОЙ) ОПАСНОСТИ



1. Закройте окна, двери и загерметизируйте их подручными средствами. Заклейте вентиляционные люки (решетки).
2. Наденьте средства индивидуальной защиты (противогаз или респиратор). При их отсутствии используйте простейшие средства защиты органов дыхания (ватно-марлевая повязка).
3. Находитесь в помещении, включите телевизор (радиоприемник) и не выключайте до получения информации об отбое и порядке дальнейших действий.

При получении информации об отбое:

- проветрите помещение;
- будьте в готовности к возможному повторению сигнала гражданской обороны "ВНИМАНИЕ ВСЕМ!"

112

ЕДИНЫЙ НОМЕР ВЫЗОВА
ЭКСТРЕННЫХ ОПЕРАТИВНЫХ СЛУЖБ

Адрес ближайшего
учебно-консультационного пункта

СПОСОБЫ ЗАЩИТЫ НАСЕЛЕНИЯ

УКРЫТИЕ НАСЕЛЕНИЯ

Для укрытия населения используются имеющиеся защитные сооружения гражданской обороны и (или) заглубленные помещения и другие сооружения подземного пространства (подвалы, подземные переходы и т.д.)

Если сигнал застал Вас на улице или в транспорте Не следует торопиться домой, необходимо укрыться в том районе, где застал сигнал. Для этого нужно отыскать ближайшее укрытие или заглубленное помещение (подземный переход, подземная парковка) (их помогут найти специальные указатели на стенах зданий).

ВАШЕ УКРЫТИЕ НАХОДИТСЯ ЗДЕСЬ- СХЕМА ДВИЖЕНИЯ К УКРЫТИЮ

ИСПОЛЬЗОВАНИЕ СРЕДСТВ ИНДИВИДУАЛЬНОЙ ЗАЩИТЫ

противогаз самоспасатель



Используются при химическом заражении и радиоактивном загрязнении

Противогаз выдается на пункте выдачи средств индивидуальной защиты, самоспасатель доступен для приобретения

респиратор



Используется при радиоактивном загрязнении

Выдается на пункте выдачи средств индивидуальной защиты, доступен для приобретения

ватно-марлевая повязка



Используется при радиоактивном загрязнении

Изготавливается или приобретается самостоятельно

Население города Томска в зоны радиационного, химического, биологического заражения (загрязнения) не попадает.

В соответствии с пунктом 6 Положения об организации обеспечения населения средствами индивидуальной защиты, утвержденного Приказом МЧС России от 01.10.2014 № 543 Обеспечению СИЗ подлежат население, проживающее и (или) работающее на территориях в пределах границ зон: защитных мероприятий, устанавливаемых вокруг комплекса объектов по хранению и уничтожению химического оружия; возможного радиоактивного и химического загрязнения (заражения), устанавливаемых вокруг радиационно, ядерно и химически опасных объектов.

ЭВАКУАЦИЯ НАСЕЛЕНИЯ

Эвакуация населения проводится организованно должностными лицами эвакуационных органов или администрацией органов местного самоуправления.

Тревожный чемоданчик - укомплектованный рюкзак (сумка), в котором находятся: документы (в непромокаемом пакете), необходимый набор одежды, предметы гигиены, медикаменты, продукты питания, зарядное устройство для телефона с дополнительным аккумулятором и другое имущество.

Заранее подготовленный тревожный чемоданчик обеспечит комфортное пребывание вне места постоянного проживания определенное время!

АДРЕС СБОРНОГО ЭВАКУАЦИОННОГО ПУНКТА:

ВРЕМЯ ПРИБЫТИЯ: _____

УГОЛОК ПО ГРАЖДАНСКОЙ ОБОРОНЕ И ЧРЕЗВЫЧАЙНЫМ СИТУАЦИЯМ

Гражданская оборона - система мероприятий по подготовке к защите и по защите населения, материальных и культурных ценностей на территории Российской Федерации от опасностей, возникающих при военных конфликтах или вследствие этих конфликтов, а также при чрезвычайных ситуациях природного и техногенного характера (Федеральный закон от 12.02.1998 N 28-ФЗ "О гражданской обороне")

ПОРЯДОК ДЕЙСТВИЙ НАСЕЛЕНИЯ ПО СИГНАЛУ ГО ПРИ НАХОЖДЕНИИ ДОМА

Сигнал «ВНИМАНИЕ ВСЕМ!»



СОПРОВОЖДАЕТСЯ ВКЛЮЧЕНИЕМ СИРЕН, ПРЕРЫВИСТЫМИ ГУДКАМИ С ПОСЛЕДУЮЩЕЙ РЕЧЕВОЙ ИНФОРМАЦИЕЙ О СИГНАЛЕ ГО

- Услышав СИГНАЛ, включите радиоприемник, телевизор и прослушайте сообщение о сложившейся ситуации и порядке действий.
- Полученную информацию передайте соседям.
- Действуйте в соответствии с переданным сообщением.

СПОСОБЫ ОПОВЕЩЕНИЯ



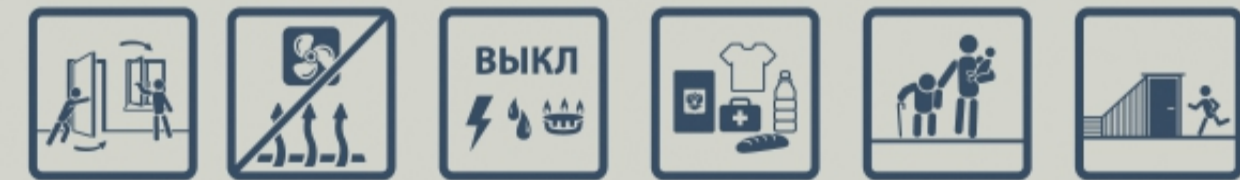
ДЕЙСТВИЯ НАСЕЛЕНИЯ

- ВЫКЛ** Отключить свет, газ, воду, отопительные приборы!
- Закрывать плотно окна и двери!
- Закрывать мокрой тканью щели вокруг двери, вентиляционных отверстий!
- Взять документы, аптечку, необходимые вещи, запас продуктов и воды!
- При необходимости оказать помощь детям и престарелым!
- Укрыться в ближайшем защитном сооружении, заглубленном помещении или других сооружениях подземного пространства, включая метрополитен!
- СЭП** Прибыть в район сбора!
- Эвакуироваться в безопасный район!

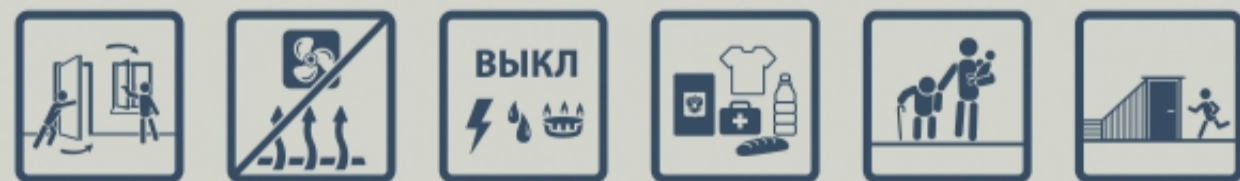
ВОЗДУШНАЯ ТРЕВОГА



ХИМИЧЕСКАЯ ТРЕВОГА



РАДИАЦИОННАЯ ОПАСНОСТЬ



УГРОЗА КАТАСТРОФИЧЕСКОГО ЗАТОПЛЕНИЯ



Сигнал «ОТБОЙ!»



- Возвращайтесь к месту проживания.
- Будьте в готовности к возможному повторению сигнала гражданской обороны «ВНИМАНИЕ ВСЕМ!»

ЭВАКУАЦИЯ НАСЕЛЕНИЯ

ВАЖНО ЗНАТЬ!

СЭП Адрес сборного эвакуационного пункта

ГДЕ УЗНАТЬ?

- Органы местного самоуправления
- Отделы и службы ЖКХ, ТСЖ, управляющие компании

СПОСОБЫ ЭВАКУАЦИИ



ТРЕВОЖНЫЙ ЧЕМОДАНЧИК

Как правило, представляет собой укомплектованный рюкзак (сумку), в котором находятся необходимый набор одежды, предметы гигиены, медикаменты, продукты питания и другое имущество. Правильно укомплектованный рюкзак может обеспечить автономное существование человека в экстремальных ситуациях.

ИМЕТЬ С СОБОЙ



ПРИ ЭВАКУАЦИИ СЛЕДУЕТ ВЗЯТЬ С СОБОЙ



ДЕЙСТВИЯ НАСЕЛЕНИЯ ПРИ ОБЪЯВЛЕНИИ ЭВАКУАЦИИ



ПРИМЕРНАЯ КОМПЛЕКТАЦИЯ



СОДЕРЖАНИЕ АПТЕЧКИ ПЕРВОЙ ПОМОЩИ

